Sprawozdanie finansowe
Abak Sp. z o.o. za okres od 1 stycznia 2008 roku do 15 maja 2008 roku (spółka przejęta przez Makarony Polskie S.A.)

Rzeszów, dnia 30 lipca 2008 roku

SPIS TREŚCI

I. WPROWADZENIE DO SPRAWOZDANIA FINANSOWEGO

II. BILANS

III. RACHUNEK ZYSKÓW I STRAT

IV. ZESTAWIENIE ZMIAN W KAPITALE WŁASNYM

V. RACHUNEK PRZEPŁYWÓW PIENIĘŻNYCH

VI. DODATKOWE INFORMACJE I OBJAŚNIENIA

VII. SPRAWOZDANIE ZARZĄDU Z DZIAŁALNOŚCI JEDNOSTKI

I. WPROWADZENIE DO SPRAWOZDANIA FINANSOWEGO ZA OKRES OD 1 STYCZNIA 2008 ROKU DO 15 MAJA 2008 ROKU

1. Informacje ogólne

Abak Spółka z ograniczoną odpowiedzialnością miała siedzibę w Częstochowie przy ulicy Kopalnianej 10 A.

Spółka prowadziła działalność w formie spółki z o. o. powstałej w wyniku przekształcenia z Abak Spółka Cywilna pozostawiając dotychczasową nazwę.

Spółka dnia 01.07.2002r. została wpisana do rejestru przedsiębiorstw prowadzonego przez Sąd Rejonowy w Katowicach – Wydział Gospodarczy Krajowego Rejestru Sądowego pod numerem 0000120346.

NIP Spółki 949-18-19-517, Regon 152065527, PKD 1585Z.

Kapitał zakładowy Abak Sp. z o.o. z chwilą rejestracji sądowej wynosił 1 530 000 i objęty był przez niżej wymienionych wspólników:

- Andrzej Boral – 510 udziałów po 1 000 zł. każdy,
- Anna Boral – 510 udziałów po 1 000 zł. każdy,
- Krystyna Rubak – 510 udziałów po 1 000 zł. każdy.

Skład Zarządu w momencie rejestracji stanowili:

- Andrzej Boral – Prezes Zarządu,
- Anna Boral – Wiceprezes Zarządu,
- Krystyna Rubak – Wiceprezes Zarządu.

Dnia 25.05.2004r. zarejestrowano w Sądzie Rejonowym w Katowicach Wydział Gospodarczy Krajowego Rejestru Sądowego podwyższenie kapitału o kwotę 300 000 zł. Po powyższym podwyższeniu Andrzej Boral posiadał 1 220 udziałów (po 1 000 zł każdy), Krystyna Rubak 610 udziałów (po 1 000 zł każdy). Łącznie kapitał zakładowy po podwyższeniu wynosił 1 830 000 zł.

Ponowne podwyższenie kapitału zostało zarejestrowane przez Sąd Rejonowy w Częstochowie, XVII Wydział Gospodarczy Krajowego Rejestru Sądowego dnia 26.07.2006r. o kwotę 150 000 zł. Po powyższym podwyższeniu Andrzej Boral posiadał 1 320 udziałów po 1 000 zł każdy, Krystyna Rubak 660 udziałów po 1 000 zł każdy. Łącznie kapitał po podwyższeniu wynosił 1 980 000 zł i stanowił 1 980 udziałów po 1 000 zł każdy.

Począwszy od dnia 31.08.2004r. Zarząd Spółki jest jednoosobowy a Prezesem Zarządu został Andrzej Boral, natomiast Anna Boral i Krzysztof Rubak zostali prokurentami Spółki.

Od dnia 01.10.2007r. Nadzwyczajne Zgromadzenie Wspólników Abak Sp. z o.o. powołało Pana Jacka Reksę na Członka Zarządu i powierzyło wymienionemu funkcję Wiceprezesa.

Skład Zarządu nie zmienił się do momentu połączenia ze Spółką Makarony Polskie S.A.

Kapitał Zakładowy Abak Sp. z o. o. na dzień 15.05.2008r. wynosił 1 980 000 i stanowił 1 980 udziałów po 1 000 każdy.

Zgodnie z umową sprzedaży udziałów z dnia 27.09.2007r. pomiędzy: Andrzejem Boralem posiadającym 1 320 udziałów po 1 000 zł. każdy, Krystyną Rubak posiadającą 660 udziałów po 1 000 zł. każdy a Makarony Polskie Spółka Akcyjna z siedzibą w Rzeszowie, zarejestrowaną przez Sąd Rejonowy w Rzeszowie - XII Wydział Gospodarczy Krajowego Rejestru Sądowego pod nr KRS 0000212001 reprezentowaną przez Pawła Nowakowskiego – Prezesa Zarządu i Grzegorza Słomkowskiego – Wiceprezesa Zarządu dokonali sprzedaży wyżej podanych udziałów na rzecz Makarony Polskie Spółka Akcyjna. Przeniesienie własności udziałów nastąpiło w dniu 30.09.2007r.

Z dniem 07.12.2007r. w Krajowym Rejestrze Sądowym dokonano zrejestrowania przejęcia całości udziałów przez Makarony Polskie Spółka Akcyjna w Rzeszowie.

Jednocześnie w KRS dokonano zmiany z dniem 10.12.2007r. wpisując jako Członka Zarządu Jacka Reksa.

Na dzień 15.05.2008 r. w skład Zarządu Abak Sp. z o. o. wchodzili:

- Andrzej Boral – Prezes Zarządu,
- Jacek Reksa- Członek Zarządu.

Bezpośredni nadzór nad działalnością Zarządu pełnił Walne Zgromadzenie Spółki.

Niniejsze Sprawozdanie finansowe Abak Sp. z o. o., z siedzibą w Częstochowie ul. Kopalniana 10A, zostało sporządzone zgodnie z ustawą z dnia 29 września 1994 roku o rachunkowości oraz Kodeksem Spółek Handlowych.

30 stycznia 2008 roku Zarząd Abak Sp. z o.o. podjął Uchwałę nr 1 w sprawie przyjęcia planu połączenia Makarony Polskie S.A. i Abak Sp. z o.o.

W dniu 16 maja 2008 roku Sąd Rejonowy w Rzeszowie, XII Wydział Gospodarczy Krajowego Rejestru Sądowego dokonał wpisu połączenia Abak Sp. z o. o. z Makarony Polskie S.A.

Przedmiotem działalności Spółki (wg Umowy Spółki) było:

- przetwórstwo owoców i warzyw,
- produkcja makaronów, klusek i podobnych produktów mącznych,
- produkcja pozostałych artykułów spożywczych,
- produkcja pozostałych artykułów z papieru i tektury,
- pozostała działalność produkcyjna,
- sprzedaż hurtowa żywności, napojów i tytoniu,
- sprzedaż detaliczna w niewyspecjalizowanych sklepach z przewagą żywności, napojów i wyrobów tytoniowych,
- pozostała sprzedaż detaliczna w niewyspecjalizowanych sklepach,
- handel detaliczny poza siecią sklepową,
- towarowy transport drogowy pojazdami specjalizowanymi,
- towarowy transport drogowy pojazdami uniwersalnymi,
- reklama,
- działalność związana z pakowaniem.

Klasyfikacja działalności według EKD przedstawiała się następująco:

Działalność podstawowa:

- produkcja makaronów ujęte wg EKD w dziale 1585Z,

Spółka została zarejestrowana w dniu 01.07.2002r. przez Sąd Rejonowy w Katowicach pod numerem KRS 0000120346

Czas trwania Spółki - w dniu wpisu przez KRS połączenia spółek Abak Sp. z o.o. oraz Makarony Polskie S.A. spółka Abak Sp. z o.o. formalnie przestała funkcjonować jako odrębny podmiot.

2. Prezentacja sprawozdań finansowych

Niniejsze sprawozdanie finansowe zawiera dane finansowe za rok okres od 1 stycznia 2008 do 15 maja 2008 oraz porównywalne dane finansowe za rok obrotowy 2007.

Sprawozdanie finansowe przygotowane zostało zgodnie z przepisami Ustawy z dnia 29.09.1994 r. o rachunkowości (Dz. U. z 2002 roku nr 76 poz. 694 – tekst jednolity, dalej „Ustawa o rachunkowości") z późniejszymi zmianami i Kodeksem Spółek Handlowych.

Dane prezentowane w niniejszym sprawozdaniu są walucie polskiej. Spółka Abak nie sporządza skonsolidowanych sprawozdań finansowych, ponieważ w skład Spółki nie wchodzą żadne jednostki organizacyjne obowiązane do sporządzenia samodzielnie sprawozdań finansowych.

Podmiot uprawniony do badania sprawozdania finansowego Spółki nie przedstawił żadnych uwag i zastrzeżeń do niniejszego sprawozdania.

3. Stosowane metody i zasady rachunkowości

Sprawozdanie finansowe sporządzone zostało na podstawie ksiąg rachunkowych prowadzonych w roku obrotowym zgodnie z dokumentacją przyjętych zasad i polityką rachunkowości, ustaloną i wprowadzoną do stosowania postanowieniami Uchwały Zarządu Nr 1/2002 z dnia 02.01.2002r. wprowadzonej z dniem 01.01.2002r. zgodnie z art. 52 Ustawy o rachunkowości:

- zasady ustalania roku obrotowego i okresów sprawozdawczych,
- zakładowe zasady wyceny aktywów i pasywów oraz ustalenie wyniku finansowego w myśl art. 28 Ustawy o Rachunkowości,
- zasady prowadzenia ksiąg rachunkowych, w tym zakładowy plan kont,
- wykaz ksiąg rachunkowych,
- dokumentacja systemu przetwarzania danych,
- system ochrony danych i ich zbiorów,
- wzór sprawozdania finansowego z porównawczym i kalkulacyjnym rachunkiem zysków i strat w sposób zgodny z postanowieniami art. 4, 10, 50 oraz rozdziałów 2, 4, 8 Ustawy o Rachunkowości.

Wykazane w bilansie na dzień 15.05.2008r. aktywa i pasywa wyceniono następującymi metodami wyceny, wynikającymi z przyjętych zasad polityki rachunkowości oraz w myśl art. 28 Ustawy o Rachunkowości:

- aktywa – po cenach sprzedaży netto możliwych do uzyskania, a używając pojęć Kodeksu Spółek Handlowych w wartości godziwej, nie wyższej jednak od ich wartości księgowej, uwzględniając odpisy amortyzacyjne i aktualizujące,
- zobowiązania - według ogólnych zasad, zatem w kwocie wymagalnej zapłaty,
- zapasy materiałów – według cen zakupu,
- należności – według wartości nominalnej,
- inwestycje krótkoterminowe – (środki pieniężne w kasie i na rachunkach bankowych) według wartości nominalnej,
- do wyceny stanu rozchodu rzeczowych składników majątku obrotowego stosuje się zasadę FIFO (pierwsze przyszło – pierwsze wyszło),
- wycena zapasów produktów gotowych - po rzeczywistym koszcie wytworzenie,
- rozliczenia międzyokresowe czynne kosztów - w wartościach rzeczywistych poniesionych kosztów.

Spółka sporządza rachunek zysków i strat w wariancie porównawczym, natomiast od 01.10.2007r. również w wariancie kalkulacyjnym. Koszty zostały podzielone na następujące kategorie:

- koszty produkcji podstawowej,
- koszty pośrednio produkcyjne,
- koszty handlowe,
- koszty zarządu.

Firma Abak Sp. z o. o. zajmuje się produkcją i sprzedażą makaronów, których w okresie od 1 stycznia 2008 roku do 15 maja 2008 roku wyprodukowano 1 743 tony.

Głównymi odbiorcami byli Jeronimo Martins i Eurocash. Nadmienić należy, że sprzedaż makaronów dla firmy Jeronimo prowadzona była pod ich marką i stanowiło ponad 60 % ogólnej produkcji.

Głównymi odbiorcami makaronów były sieci super i hipermarketów, oraz duże hurtownie.

.....	.....	.....
Zdzisław Binkowski	Krzysztof Rubak	Paweł Nowakowski
Główny Księgowy	*Wiceprezes Zarządu*	*Prezes Zarządu*
	Makarony Polskie S.A.	*Makarony Polskie S.A.*

Rzeszów, dnia 30 lipca 2008 roku

VI. DODATKOWE INFORMACJE I OBJAŚNIENIA

1. **Informacje o znaczących zdarzeniach dotyczących lat ubiegłych ujętych w sprawozdaniu finansowym roku obrotowego**

   Nie dotyczy.

2. **Informacje o znaczących zdarzeniach, jakie nastąpiły po dniu bilansowym, a nie uwzględnionych w sprawozdaniu finansowym**

   Po dniu bilansowym, w związku z połączeniem, Abak Sp. z o.o. przestała istnieć jako odrębny podmiot.

3. **Przedstawienie dokonanych w roku obrotowym zmian zasad (polityki) rachunkowości, w tym metod wyceny oraz zmian sposobu sporządzania sprawozdania finansowego, jeżeli wywierają one istotny wpływ na sytuację majątkową, finansową i wynik finansowy jednostki, ich przyczyny i spowodowaną zmianami kwotę wyniku finansowego oraz zmian w kapitale (funduszu) własnym**

   W trakcie roku obrotowego nie dokonywano zmian polityki rachunkowości oraz metod wyceny i sposobu sporządzenia sprawozdania.

4. **Informacje liczbowe zapewniające porównywalność danych sprawozdania finansowego za rok poprzedzający z danymi sprawozdania za rok obrotowy**

   Wykazane dane liczbowe w sprawozdaniu finansowym za okres od 1 stycznia 2008 roku do 15 maja 2008 roku są porównywalne z danymi wykazanymi za poprzedni rok obrotowy.

5. **Informacje o połączeniu w trakcie roku obrotowego**

   W dniu 22.04.2008r. Nadzwyczajne Walne Zgromadzenie Spółki Makarony Polskie Spółka Akcyjna w Rzeszowie oraz Walne Zgromadzenie Abak Sp. z o. o. podjęło Uchwałę o połączeniu przez przeniesienie całego majątku Spółki przejmowanej tj. Abak Sp. z o. o. z siedzibą w Częstochowie na Spółkę przejmującą tj. Makarony Polskie Spółka Akcyjna w Rzeszowie.

   W dniu 16 maja 2008 roku Sąd Rejonowy w Rzeszowie, XII Wydział Gospodarczy Krajowego Rejestru Sądowego podjął decyzję o wpisaniu połączenia.

6. **W przypadku występowania niepewności co do możliwości kontynuowania działalności, opis tych niepewności oraz stwierdzenie, że taka niepewność występuje oraz wskazanie czy sprawozdanie finansowe zawiera korekty z tym związane. Informacja powinna zawierać również opis podejmowanych, bądź planowanych przez jednostkę działań mających na celu eliminację niepewności**

Działalność Spółki Abak prowadzona była do dnia podjęcia decyzji przez Sąd Rejonowy w Rzeszowie o połączeniu, ponieważ z tym dniem nastąpiło wykreślenie Spółki Abak z Krajowego Rejestru Sądowego.

7. W przypadku, gdy inne informacje, niż wymienione powyżej, mogłyby w istotny sposób wpłynąć na ocenę sytuacji majątkowej, finansowej oraz wynik finansowy jednostki, należy ujawnić te informacje

Nie wystąpiły żadne inne informacje mające wpływ na wynik finansowy jednostki.
W sprawozdaniu nie ujmowano w aktywach jak i pasywach żadnych pożyczek ponieważ takowe nie występują. Nie występują również w pasywach zobowiązania finansowe w stosunku do których należałoby naliczać odsetki. W aktywach i pasywach nie występują zarówno należności jak i zobowiązania przewidziane do obrotu.

Bilans

Wartości niematerialne i prawne

Wartości niematerialne i prawne wyceniono według cen nabycia kosztów wytworzenia pomniejszonych o skumulowane odpisy umorzeniowe oraz ewentualne odpisy z tytułu trwałej utraty wartości.

Za wartości niematerialne i prawne uznaje się:

- Nabyte prawa majątkowe, prawa pokrewne, licencje, koncesje.
- Nabyte prawa do wynalazków, patentów, znaków towarowych, wzorów użytkowych.
- Oprogramowania.

Wartości niematerialne i prawne amortyzowane były metodą liniową w okresie przewidywanej ekonomicznej użyteczności, według następujących zasad:

- Nabyte prawa majątkowe, licencje i koncesje – 2 lata
- Oprogramowanie komputerów – 2 lata
- Wartości niematerialne i prawne o jednostkowej wartości nie przekraczającej 3 500 zł. - w dniu przyjęcia do użytkowania – jednorazowe spisanie w ciężar kosztów amortyzacji.

Środki trwałe

Środki trwałe zostały wyceniane w cenie nabycia lub koszcie wytworzenia, pomniejszone o dotychczasowe umorzenie oraz dokonane odpisy aktualizujące wartość. W uzasadnionych przypadkach do ceny nabycia lub kosztu wytworzenia środków trwałych w budowie zalicza się różnice kursowe z wyceny należności i zobowiązań finansujących wytworzenie lub nabycie środków trwałych.

Zgodnie z Ustawą o rachunkowości wartość początkowa i dotychczas dokonane od środków trwałych odpisy amortyzacyjne mogą na podstawie odrębnych przepisów ulegać aktualizacji wyceny.

Ustalona w wyniku aktualizacji wyceny wartość księgowa netto środków trwałych nie powinna być wyższa od realnej wartości.

Dla celów podatkowych przyjmowane były stawki wynikające z ustawy z dnia 15.02.1992r. o podatku dochodowym od osób prawnych (Dz. U. Nr 54 poz. 654 z 2000r z późniejszymi zmianami) określającej wysokość amortyzacji stanowiącej koszty uzyskania przychodów.

Składniki majątku o wartości nie przekraczającej 3 500 zł. jednorazowo odpisywane są w ciężar kosztów w momencie przekazania do użytkowania.

Środki trwałe umarzane są według metody liniowej począwszy od miesiąca następującego po miesiącu przyjęcia do eksploatacji w okresie odpowiadającym szacunkowemu okresowi ich ekonomicznej użyteczności.

Przychody

Przychody ze sprzedaży obejmują niewątpliwie należne lub uzyskane kwoty netto ze sprzedaży tj. pomniejszone o należny podatek od towarów i usług (VAT) ujmowane są w okresach których dotyczą.

Pozostałe przychody operacyjne związane są ze:

- zbyciem środków trwałych,
- rozwiązaniem odpisów aktualizujących wartość aktywów niefinansowych z wyjątkiem odpisów obciążających koszty wytworzenia sprzedanych produktów lub sprzedanych towarów, koszty sprzedaży lub koszty finansowe,
- odszkodowaniami.

Przychody z operacji finansowych

Przychody z operacji finansowych zdefiniowane są art. 42 ust. 3 Ustawy o Rachunkowości dotyczą:

- odsetek,
- nadwyżki dodatnich różnic kursowych nad ujemnymi.

Koszty

Koszty z podstawowej działalności operacyjnej.

Koszty z działalności operacyjnej obciążają w pełnej wysokości koszt własny sprzedaży z wyjątkiem tych, które dotyczą innych okresów sprawozdawczych i zgodnie z zasadą zachowania współmierności przychodów i kosztów odnoszone są na rozliczenia międzyokresowe kosztów.

Spółka stosuje porównawczy rachunek zysków i strat, natomiast od 01.10.2007r. również rachunek zysków i strat w wariancie kalkulacyjnym.

Na koszty działalności operacyjnej składają się:

- wartości sprzedanych towarów według cen nabycia,
- amortyzacja materiałów i energii,

- koszty usług obcych,
- podatki i opłaty,
- wynagrodzenia i ubezpieczenia społeczne i inne świadczenia,
- pozostałe koszty rodzajowe.

Na wynik finansowy Spółki wpływają ponadto:

- Pozostałe przychody operacyjne pośrednio związane z działalnością Spółki w zakresie między innymi strat ze zbycia niefinansowych aktywów trwałych, aktualizacji wyceny aktywów niefinansowych, utworzenia i rozwiązania rezerwy na przyszłe ryzyko, kar, grzywien i odszkodowań, otrzymania lub przekazania darowizn.
- Z tytułu odsetek od kredytów i nieterminowych zapłat zobowiązań.
- Straty powstałe na skutek trudnych do przewidzenia zdarzeń nie związanych z ogólnym ryzykiem prowadzenia Spółki poza jej działalnością operacyjną.

Opodatkowanie

Wynik finansowy brutto korygują bieżące zobowiązania z tytułu podatku dochodowego od osób prawnych, naliczone zgodnie z przepisami podatkowymi oraz kwoty podatku odroczonego.

W związku z zakończonym w dniu 16 maja 2008 roku procesem połączenia Abak Sp. z o.o. oraz Makarony Polskie S.A., w imieniu Makarony Polskie S.A. niniejsze sprawozdanie finansowe podpisali:



Zdzisław Binkowski
Główny Księgowy



Krzysztof Rubak
Wiceprezes Zarządu
Makarony Polskie S.A.



Paweł Nowakowski
Prezes Zarządu
Makarony Polskie S.A.

Rzeszów, dnia 30 lipca 2008 roku

BILANS (zł) **ABAK Sp. z o.o.**

AKTYWA	15.05.2008	31.12.2007	PASYWA	15.05.2008	31.12.2007
A. Aktywa trwałe	**4 989 135,36**	**4 698 941,81**	**A. Kapitał (fundusz) własny**	**1 997 823,24**	**2 831 597,66**
Wartości niematerialne i prawne	**1 626,79**	**2 318,73**	**I. Kapitał (fundusz) podstawowy**	**1 980 000,00**	**1 980 000,00**
1. Koszty zakończonych prac rozwojowych					
2. Wartość firmy			**II. Należne wpłaty na kapitał podstawowy (wielkość ujemna)**		
3. Inne wartości niematerialne i prawne	1 626,79	2 318,73			
4. Zaliczki na wartości niematerialne i prawne			**III. Udziały (akcje) własne (wielkość ujemna)**		
II. Rzeczowe aktywa trwałe	**4 922 451,09**	**4 668 382,30**			
1. Środki trwałe	4 681 253,55	4 623 880,30	**IV. Kapitał (fundusz) zapasowy**		**808 638,37**
a) grunty (w tym prawo użytkowania wieczystego gruntu)	394 026,00	394 026,00			
b) budynki, lokale i obiekty inżynierii lądowej i wodnej	3 122 261,91	3 157 835,06	**V. Kapitał (fundusz) z aktualizacji wyceny**		
c) urządzenia techniczne i maszyny	1 063 981,40	1 011 748,76			
d) środki transportu	86 637,41	19 000,00	**VI. Pozostałe kapitały (fundusze) rezerwowe**	**1 247 400,00**	**1 247 400,00**
e) inne środki trwałe	14 346,83	41 270,48	a) w tym kapitał rezerwowy z dopłat wspólników	**1 247 400,00**	**1 247 400,00**
2. Środki trwałe w budowie	17 342,70		b) w tym należne dopłaty na poczet kapitału rezerwowego (wielkość ujemna)		
3. Zaliczki na środki trwałe w budowie	223 854,84	44 502,00	**VII. Zysk (strata) z lat ubiegłych**	**(395 802,34)**	**(86 457,70)**
III. Należności długoterminowe	-	-	**VIII. Zysk (strata) netto**	**(833 774,42)**	**(1 117 983,01)**
1. Od jednostek powiązanych					
2. Od pozostałych jednostek			**IX. Odpisy z zysku netto w ciągu roku obrotowego (wielkość ujemna)**		
IV. Inwestycje długoterminowe	-	-			
1. Nieruchomości			**B. Zobowiązania i rezerwy na zobowiązania**	**8 094 595,77**	**7 433 234,07**
2. Wartości niematerialne i prawne					
3. Długoterminowe aktywa finansowe	-	-	**I. Rezerwy na zobowiązania**	**41 984,89**	**96 329,54**
a) w jednostkach powiązanych	-	-			
- udziały lub akcje			1. Rezerwa z tytułu odroczonego podatku dochodowego	10 716,00	11 074,00
- inne papiery wartościowe					
- udzielone pożyczki			2. Rezerwa na świadczenia emerytalne i podobne	26 268,89	73 255,54
- inne długoterminowe aktywa finansowe					
b) w pozostałych jednostkach	-	-	- długoterminowa	24 760,72	24 760,72
- udziały lub akcje			- krótkoterminowa	1 508,17	48 494,82
- inne papiery wartościowe			3. Pozostałe rezerwy	5 000,00	12 000,00
- udzielone pożyczki			- długoterminowe		
- inne długoterminowe aktywa finansowe			- krótkoterminowe	5 000,00	12 000,00
4. Inne inwestycje długoterminowe			**II. Zobowiązania długoterminowe**	**1 765 570,00**	**1 836 890,00**
V. Długoterminowe rozliczenia międzyokresowe	**65 057,48**	**28 240,78**			
1. Aktywa z tytułu odroczonego podatku dochodowego	48 724,00	11 074,00	1. Wobec jednostek powiązanych		
2. Inne rozliczenia międzyokresowe	16 333,48	17 166,78	2. Wobec pozostałych jednostek	1 765 570,00	1 836 890,00

BILANS (zł) **ABAK Sp. z o.o.**

AKTYWA	15.05.2008	31.12.2007	PASYWA	15.05.2008	31.12.2007
B. Aktywa obrotowe	**5 103 283,65**	**5 565 889,92**	a) kredyty i pożyczki	1 765 570,00	1 836 890,00
I. Zapasy	**886 158,48**	**1 294 485,42**	b) z tytułu emisji dłużnych papierów wartościowych		
1. Materiały	430 731,24	572 644,13			
2. Półprodukty i produkty w toku			c) inne zobowiązania finansowe		
3. Produkty gotowe	378 031,71	667 196,16	d) inne		
4. Towary	77 395,53	54 645,13	**III. Zobowiązania krótkoterminowe**	**6 287 040,88**	**5 500 014,53**
5. Zaliczki na dostawy					
II. Należności krótkoterminowe	**4 010 638,01**	**4 004 034,13**	1. Wobec jednostek powiązanych	-	80 906,79
1. Należności od jednostek powiązanych	198 769,47	85 026,48	a) z tytułu dostaw i usług, o okresie wymagalności:	-	80 906,79
a) z tytułu dostaw i usług, o okresie spłaty:	198 769,47	85 026,48			
- do 12 miesięcy	198 769,47	85 026,48	- do 12 miesięcy		80 906,79
- powyżej 12 miesięcy			- powyżej 12 miesięcy		
b) inne			b) inne		
2. Należności od pozostałych jednostek	3 811 868,54	3 919 007,65	2. Wobec pozostałych jednostek	6 282 457,97	5 419 107,74
a) z tytułu dostaw i usług, o okresie spłaty:	3 598 177,14	3 695 485,78	a) kredyty i pożyczki	1 697 109,40	394 835,15
- do 12 miesięcy	3 598 177,14	3 695 485,78	b) z tytułu emisji dłużnych papierów wartościowych		
- powyżej 12 miesięcy					
b) z tytułu podatków, dotacji, ceł, ubezpieczeń społecznych i zdrowotnych oraz innych świadczeń	213 491,40	217 746,07	c) inne zobowiązania finansowe	984 567,25	998 441,61
c) inne	200,00	5 775,80	d) z tytułu dostaw i usług, o okresie wymagalności:	3 318 231,64	3 496 654,26
d) dochodzone na drodze sądowej					
III. Inwestycje krótkoterminowe	**6 588,78**	**43 887,53**	- do 12 miesięcy	3 318 231,64	3 496 654,26
1. Krótkoterminowe aktywa finansowe	6 588,78	43 887,53	- powyżej 12 miesięcy		
a) w jednostkach powiązanych	-	-	e) zaliczki otrzymane na dostawy		
- udziały lub akcje			f) zobowiązania wekslowe		
- inne papiery wartościowe			g) z tytułu podatków, ceł, ubezpieczeń i innych świadczeń	160 699,77	271 291,48
- udzielone pożyczki					
- inne krótkoterminowe aktywa finansowe			h) z tytułu wynagrodzeń	109 991,83	228 774,03
b) w pozostałych jednostkach	-	-	i) inne	11 858,08	29 111,21
- udziały lub akcje			3. Fundusze specjalne	4 582,91	
- inne papiery wartościowe			ZFŚS	4 582,91	
- udzielone pożyczki			ZFRON		
- inne krótkoterminowe aktywa finansowe					
c) środki pieniężne i inne aktywa pieniężne	6 588,78	43 887,53	**IV. Rozliczenia międzyokresowe**	-	-
- środki pieniężne w kasie i na rachunkach	6 020,40	32 818,94	1. Ujemna wartość firmy		
- inne środki pieniężne	568,38	11 068,59	2. Inne rozliczenia międzyokresowe	-	-
- inne aktywa pieniężne			- długoterminowe		
2. Inne inwestycje krótkoterminowe			- krótkoterminowe		
IV. Krótkoterminowe rozliczenia międzyokresowe	**199 898,38**	**223 482,84**			
Aktywa razem	**10 092 419,01**	**10 264 831,73**	**Pasywa razem**	**10 092 419,01**	**10 264 831,73**

GŁÓWNY KSIĘGOWY

30-07-2008
Data

Podpis osoby której powierzono prowadzenie ksiąg rachunkowych

30-07-2008
Data

Paweł Nowakowski
Prezes Zarządu Makarony Polskie S.A.

Krzysztof Rubak
Wiceprezes Zarządu Makarony Polskie S.A.

RACHUNEK ZYSKÓW I STRAT

ABAK Sp. z o.o.

(wariant kalkulacyjny)	15.05.2008	31.12.2007
A. Przychody ze sprzedaży produktów, towarów i materiałów, w tym:	**7 311 967,28**	**17 012 783,96**
– od jednostek powiązanych	*1 015 966,33*	*349 715,20*
I. Przychody netto ze sprzedaży produktów	6 922 511,36	16 265 602,57
II. Przychody netto ze sprzedaży towarów i materiałów	389 455,92	747 181,39
B. Koszty sprzedanych produktów, towarów i materiałów, w tym:	**6 955 842,27**	**14 886 420,00**
– jednostkom powiązanym	*685 809,30*	*345 620,80*
I. Koszt wytworzenia sprzedanych produktów	6 594 776,66	14 437 366,48
II. Wartość sprzedanych towarów i materiałów	361 065,61	449 053,52
C. Zysk (strata) brutto ze sprzedaży (A–B)	**356 125,01**	**2 126 363,96**
D. Koszty sprzedaży	745 260,78	2 012 302,91
E. Koszty ogólnego zarządu	478 113,78	1 002 485,31
F. Zysk (strata) ze sprzedaży (C–D–E)	**(867 249,55)**	**(888 424,26)**
G. Pozostałe przychody operacyjne	**101 907,12**	**94 371,55**
I. Zysk ze zbycia niefinansowych aktywów trwałych	10 000,00	36 729,51
II. Dotacje		
III. Inne przychody operacyjne	91 907,12	57 642,04
H. Pozostałe koszty operacyjne	**65 942,20**	**185 822,01**
I. Strata ze zbycia niefinansowych aktywów trwałych	10 099,37	
II. Aktualizacja wartości aktywów niefinansowych		74 535,04
III. Inne koszty operacyjne	55 842,83	111 286,97
I. Zysk(strata) z działalności operacyjnej (F+G–H)	**(831 284,63)**	**(979 874,72)**
J. Przychody finansowe	**45 395,75**	**120 288,08**
I. Dywidendy i udziały w zyskach, w tym:		
- od jednostek powiązanych		
II. Odsetki, w tym:	45 043,49	119 951,58
- od jednostek powiązanych		
III. Zysk ze zbycia inwestycji		
IV. Aktualizacja wartości inwestycji		
V. Inne	352,26	336,50
K. Koszty finansowe	**85 893,54**	**191 390,37**
I. Odsetki, w tym:	85 869,78	188 541,41
- dla jednostek powiązanych		
II. Strata ze zbycia inwestycji		
III. Aktualizacja wartości inwestycji		
IV. Inne	23,76	2 848,96
L. Zysk (strata) z działalności gospodarczej (I+J–K)	**(871 782,42)**	**(1 050 977,01)**
M. Wynik zdarzeń nadzwyczajnych (M.I.–M.II.)	-	-
I. Zyski nadzwyczajne		
II. Straty nadzwyczajne		
N. Zysk (strata) brutto (L+M)	**(871 782,42)**	**(1 050 977,01)**
O. Podatek dochodowy	**(38 008,00)**	**67 006,00**
P. Pozostałe obowiązkowe zmniejszenia zysku (zwiększenia straty)		
R. Zysk (strata) netto (N–O–P)	**(833 774,42)**	**(1 117 983,01)**

30-07-2008

Podpis osoby której powierzono prowadzenie ksiąg rachunkowych

GŁÓWNY KSIĘGOWY

Zdzisław Sinkowski

Paweł Nowakowski

Prezes Zarządu Makarony Polskie S.A.

Krzysztof Rubak

Wiceprezes Zarządu Makarony Polskie S.A.

III. RACHUNEK ZYSKÓW I STRAT

ABAK Sp. z o.o.

(wariant porównawczy)	15.05.2008	31.12.2007
A. Przychody netto ze sprzedaży i zrównane z nimi, w tym:	**6 993 218,37**	**17 181 600,86**
- od jednostek powiązanych	*1 015 966,33*	*349 715,20*
I. Przychody netto ze sprzedaży produktów	6 922 511,36	16 265 602,57
II. Zmiana stanu produktów (zwiększenie - wartość dodatnia, zmniejszenie - wartość ujemna)	(318 748,91)	155 874,60
III. Koszt wytworzenia produktów na własne potrzeby jednostki		12 942,30
IV. Przychody netto ze sprzedaży towarów i materiałów	389 455,92	747 181,39
B. Koszty działalności operacyjnej	**7 860 467,92**	**18 070 025,12**
I. Amortyzacja	161 633,50	324 163,63
II. Zużycie materiałów i energii	4 579 226,07	10 595 883,25
III. Usługi obce	881 273,46	1 953 222,13
IV. Podatki i opłaty, w tym:	55 379,40	126 961,74
- podatek akcyzowy		
V. Wynagrodzenia	1 509 883,53	3 629 808,61
VI. Ubezpieczenia społeczne i inne świadczenia	288 738,27	739 270,42
VII. Pozostałe koszty rodzajowe	23 268,08	251 661,82
VIII. Wartość sprzedanych towarów i materiałów	361 065,61	449 053,52
C. Zysk (strata) ze sprzedaży (A-B)	**(867 249,55)**	**(888 424,26)**
D. Pozostałe przychody operacyjne	**101 907,12**	**94 371,55**
I. Zysk ze zbycia niefinansowych aktywów trwałych	10 000,00	36 729,51
II. Dotacje		
III. Inne przychody operacyjne	91 907,12	57 642,04
E. Pozostałe koszty operacyjne	**65 942,20**	**185 822,01**
I. Strata ze zbycia niefinansowych aktywów trwałych	10 099,37	
II. Aktualizacja wartości aktywów niefinansowych		74 535,04
III. Inne koszty operacyjne	55 842,83	111 286,97
F. Zysk (strata) z działalności operacyjnej (C+D-E)	**(831 284,63)**	**(979 874,72)**
G. Przychody finansowe	**45 395,75**	**120 288,08**
I. Dywidendy i udziały w zyskach, w tym:		
- od jednostek powiązanych		
II. Odsetki, w tym:	45 043,49	119 951,58
- od jednostek powiązanych		
III. Zysk ze zbycia inwestycji		
IV. Aktualizacja wartości inwestycji		
V. Inne	352,26	336,50

III. RACHUNEK ZYSKÓW I STRAT

ABAK Sp. z o.o.

(wariant porównawczy)	15.05.2008	31.12.2007
H. Koszty finansowe	**85 893,54**	**191 390,37**
I. Odsetki, w tym:	85 869,78	188 541,41
- dla jednostek powiązanych		
II. Strata ze zbycia inwestycji		
III. Aktualizacja wartości inwestycji		
IV. Inne	23,76	2 848,96
I. Zysk (strata) z działalności gospodarczej (F+G-H)	**(871 782,42)**	**(1 050 977,01)**
J. Wynik zdarzeń nadzwyczajnych (J.I.-J.II.)	-	-
I. Zyski nadzwyczajne		
II. Straty nadzwyczajne		
K. Zysk (strata) brutto (I+J)	**(871 782,42)**	**(1 050 977,01)**
L. Podatek dochodowy		
M. Pozostałe obowiązkowe zmniejszenia zysku (zwiększenia straty)	**(38 008,00)**	**67 006,00**
N. Zysk (strata) netto (K-L-M)	**(833 774,42)**	**(1 117 983,01)**

30-07-2008

.....

Podpis osoby której powierzono prowadzenie ksiąg rachunkowych

GŁÓWNY KSIĘGOWY

.....

Paweł Nowakowski

Prezes Zarządu Makarony Polskie S.A.

.....

Krzysztof Rubak

Wiceprez Zarządu Makarony Polskie S.A.

IV. ZESTAWIENIE ZMIAN W KAPITALE WŁASNYM

	15.05.2008	31.12.2007
I. Kapitał (fundusz) własny na początek okresu (BO)		
– korekty błędów podstawowych		
I.a. Kapitał (fundusz) własny na początek okresu (BO) po korektach	-	-
1. Kapitał (fundusz)podstawowy na początek okresu	1 980 000,00	1 980 000,00
1.1. Zmiany kapitału (funduszu) podstawowego	-	-
a) zwiększenie (z tytułu)	-	-
– wydania udziałów (emisji akcji)		
– dopłat do kapitału		
–		
b) zmniejszenie (z tytułu)	-	-
– umorzenia udziałów (akcji)		
–		
–		
1.2. Kapitał (fundusz) podstawowy na koniec okresu	1 980 000,00	1 980 000,00
2. Należne wpłaty na kapitał podstawowy na początek okresu	-	-
2.1. Zmiana należnych wpłat na kapitał podstawowy	-	-
a) zwiększenie (z tytułu)	-	-
–		
–		
b) zmniejszenie (z tytułu)	-	-
–		
–		
2.2. Należne wpłaty na kapitał podstawowy na koniec okresu	-	-
3. Udziały (akcje) własne na początek okresu	-	-
a) zwiększenie (z tytułu .....)		
b) zmniejszenie (z tytułu .....)		
3.1. Udziały (akcje własne) na koniec okresu	-	-
4. Kapitał (fundusz) zapasowy na początek okresu	808 638,37	677 704,13
4.1. Zmiany kapitału (funduszu) zapasowego	(808 638,37)	130 934,24
a) zwiększenie (z tytułu)	-	130 934,24
– emisji akcji powyżej wartości nominalnej		
– z podziału zysku (ustawowo)		130 934,24
– z podziału zysku (ponad wymaganą ustawowo minimalną wartość)		
– z przeszacowanie środków trwałych		
b) zmniejszenie (z tytułu)	(808 638,37)	-
– pokrycie straty	(808 638,37)	
– umorzenie udziałów (z zysku roku ubiegłego)		
4.2. Kapitał zapasowy na koniec okresu	-	808 638,37
5. Kapitał (fundusz) z aktualizacji wyceny na początek okresu	-	-
5.1.Zmiany kapitału (funduszu) z aktualizacji wyceny	-	-
a) zwiększenie (z tytułu)	-	-
– korekty aktualizującej wartość		
b) zmniejszenie (z tytułu)	-	-
– zbycia środków trwałych		
–		
5.2. Kapitał (fundusz) z aktualizacji wyceny na koniec okresu	-	-
6. Pozostałe kapitały (fundusze) rezerwowe na początek okresu	1 247 400,00	-
w tym z dopłat wspólników	1 247 400,00	-
w tym należne dopłaty na poczet kapitału rezerwowego (wielkość ujemna)	-	-

IV. ZESTAWIENIE ZMIAN W KAPITALE WŁASNYM

	15.05.2008	31.12.2007
6.1. Zmiany pozostałych kapitałów (funduszy) rezerwowych	-	1 247 400,00
w tym z dopłat wspólników		
w tym należne dopłaty na poczet kapitału rezerwowego (wielkość ujemna)		
a) zwiększenie (z tytułu)	-	1 247 400,00
– w tym z tytułu dopłat wspólników		1 247 400,00
– należne dopłaty na poczet kapitału rezerwowego (wielkość ujemna)		
– ...		
b) zmniejszenie (z tytułu)	-	-
– w tym z tytułu wykorzystania / zwrotu dopłat		
– wpłata należne dopłaty na poczet kapitału rezerwowego (wielkość dodatnia)		
–		
6.2. Pozostałe kapitały (fundusze) rezerwowe na koniec okresu	1 247 400,00	1 247 400,00
w tym z dopłat wspólników	1 247 400,00	1 247 400,00
w tym należne dopłaty na poczet kapitału rezerwowego (wielkość ujemna)	-	-
7. Zysk (strata) z lat ubiegłych na początek okresu	(1 204 440,71)	-
7.1. Zysk z lat ubiegłych na początek okresu	-	-
– korekty błędów podstawowych		
7.2 Zysk z lat ubiegłych na początek okresu, po korektach	-	-
a) zwiększenie (z tytułu)	-	-
–		
–		
b) zmniejszenie (z tytułu)	-	-
– podział zysku (na kapitał zapasowy)		
– wypłata dywidendy		
7.3. Zysk z lat ubiegłych na koniec okresu	-	-
7.4. Strata z lat ubiegłych na początek okresu,(-)	(1 204 440,71)	-
– korekty błędów podstawowych		
7.5. Strata z lat ubiegłych na początek okresu, po korektach	(1 204 440,71)	-
a) zwiększenie (z tytułu)	-	(86 457,70)
– przeniesienia straty z lat ubiegłych do pokrycia (-)		
–		(86 457,70)
b) zmniejszenie (z tytułu) (+)	808 638,37	-
–	808 638,37	
7.6. Strata z lat ubiegłych na koniec okresu	(395 802,34)	
7.7 Zysk (strata) z lat ubiegłych na koniec okresu	(395 802,34)	(86 457,70)
8. Wynik netto	(833 774,42)	(1 117 983,01)
a) zysk netto		
b) strata netto (-)	(833 774,42)	(1 117 983,01)
c) odpisy z zysku(-)		
II. Kapitał (fundusz) własny na koniec okresu (BZ)	**1 997 823,24**	**2 831 597,66**
III. Kapitał (fundusz) własny, po uwzględnieniu proponowanego podziału zysku (pokrycia straty)		

30-07-2008

.....

Podpis osoby której powierzono prowadzenie ksiąg rachunkowych

GŁÓWNY KSIĘGOWY

Zdzisław Bińkowski

.....

Paweł Nowakowski

Prezes Zarządu Makarony Polskie S.A.

.....

Krzysztof Rubak

Wicepres Zarządu Makarony Polskie S.A.

V. RACHUNEK PRZEPŁYWÓW PIENIĘŻNYCH

Treść	15.05.2008	31.12.2007
A. Przepływy środków pieniężnych z działalności operacyjnej		
I. Zysk (strata) netto	**(833 774,42)**	**(1 117 983,01)**
II. Korekty razem	**74 802,67**	**272 051,14**
1. Amortyzacja	161 633,50	324 163,63
2. Zyski (straty/) z tytułu różnic kursowych		
3. Odsetki i udziały w zyskach (dywidendy)	80 297,17	68 589,83
4. Zysk (strata) z działalności inwestycyjnej	99,37	(36 729,51)
5. Zmiana stanu rezerw	(54 344,65)	96 329,54
6. Zmiana stanu zapasów	408 326,94	(318 984,27)
7. Zmiana stanu należności	(6 603,88)	(713 163,07)
8. Zmiana stanu zobowiązań krótkoterminowych, z wyjątkiem pożyczek i kredytów	(501 373,54)	718 019,68
9. Zmiana stanu rozliczeń międzyokresowych	(13 232,24)	133 825,31
10. Inne korekty		
III. Przepływy pieniężne netto z działalności operacyjnej (I+II)	**(758 971,75)**	**(845 931,87)**
B. Przepływy środków pieniężnych z działalności inwestycyjnej		
I. Wpływy	**2,95**	**119 951,58**
1. Zbycie wartości niematerialnych i prawnych oraz rzeczowych aktywów trwałych		
2. Zbycie inwestycji w nieruchomości oraz wartości niematerialne i prawne		
3. Z aktywów finansowych, w tym:	2,95	119 951,58
a) w jednostkach powiązanych		
b) w pozostałych jednostkach	2,95	119 951,58
– zbycie aktywów finansowych		
– dywidendy i udziały w zyskach		
– spłata udzielonych pożyczek długoterminowych		
– odsetki	2,95	119 951,58
– inne wpływy z aktywów finansowych		
4. Inne wpływy inwestycyjne		
II. Wydatki	**415 109,72**	**390 313,08**
1. Nabycie wartości niematerialnych i prawnych oraz rzeczowych aktywów trwałych	191 254,88	345 811,08
2. Inwestycje w nieruchomości oraz wartości niematerialne i prawne		
3. Na aktywa finansowe, w tym:	-	-
a) w jednostkach powiązanych		
b) w pozostałych jednostkach	-	-
– nabycie aktywów finansowych		
– udzielone pożyczki długoterminowe		
4. Inne wydatki inwestycyjne	223 854,84	44 502,00

V. RACHUNEK PRZEPŁYWÓW PIENIĘŻNYCH

Treść	15.05.2008	31.12.2007
III. Przepływy pieniężne netto z działalności inwestycyjnej (I–II)	**(415 106,77)**	**(270 361,50)**
C. Przepływy środków pieniężnych z działalności finansowej		
I. Wpływy	**1 302 274,25**	**1 803 191,11**
1. Wpływ netto z wydania udziałów (emisji akcji) i innych instrumentów kapitałowych oraz dopłat do kapitału		1 160 942,30
2. Kredyty i pożyczki	1 302 274,25	
3. Emisja dłużnych papierów wartościowych		
4. Inne wpływy finansowe		642 248,81
II. Wydatki	**165 494,48**	**766 535,61**
1. Nabycie udziałów (akcji) własnych		
2. Dywidendy i inne wpłaty na rzecz właścicieli		
3. Inne, niż wpłaty na rzecz właścicieli, wydatki z podziału zysku		
4. Spłaty kredytów i pożyczek	71 320,00	577 994,20
5. Wykup dłużnych papierów wartościowych		
6. Z tytułu innych zobowiązań finansowych	13 874,36	
7. Płatności zobowiązań z tytułu umów leasingu finansowego		
8. Odsetki	80 300,12	188 541,41
9. Inne wydatki finansowe		
III. Przepływy pieniężne netto z działalności finansowej (I–II)	**1 136 779,77**	**1 036 655,50**
D. Przepływy pieniężne netto razem (A.III.+B.III+C.III)	**(37 298,75)**	**(79 637,87)**
E. Bilansowa zmiana stanu środków pieniężnych, w tym:	**(37 298,75)**	**123 525,40**
– zmiana stanu środków pieniężnych z tytułu różnic kursowych		
F. Środki pieniężne na początek okresu	**43 887,53**	-
G. Środki pieniężne na koniec okresu	**6 588,78**	**123 525,40**
– o ograniczonej możliwości dysponowania		

30-07-2008

.....

Podpis osoby której powierzono prowadzenie ksiąg rachunkowych

GŁÓWNY KSIĘGOWY

Radosław Wiśniewski

Paweł Nowakowski

Prezes Zarządu Makarony Polskie S.A.

.....

Krzysztof Rubak

Wicepres Zarządu Makarony Polskie S.A.

VI. DODATKOWE INFORMACJE I OBJAŚNIENIA

1. **Informacje o znaczących zdarzeniach dotyczących lat ubiegłych ujętych w sprawozdaniu finansowym roku obrotowego**
   Nie dotyczy.

2. **Informacje o znaczących zdarzeniach, jakie nastąpiły po dniu bilansowym, a nie uwzględnionych w sprawozdaniu finansowym**
   Po dniu bilansowym, w związku z połączeniem, Abak Sp. z o.o. przestała istnieć jako odrębny podmiot.

3. **Przedstawienie dokonanych w roku obrotowym zmian zasad (polityki) rachunkowości, w tym metod wyceny oraz zmian sposobu sporządzania sprawozdania finansowego, jeżeli wywierają one istotny wpływ na sytuację majątkową, finansową i wynik finansowy jednostki, ich przyczyny i spowodowaną zmianami kwotę wyniku finansowego oraz zmian w kapitale (funduszu) własnym**
   W trakcie roku obrotowego nie dokonywano zmian polityki rachunkowości oraz metod wyceny i sposobu sporządzenia sprawozdania.

4. **Informacje liczbowe zapewniające porównywalność danych sprawozdania finansowego za rok poprzedzający z danymi sprawozdania za rok obrotowy**
   Wykazane dane liczbowe w sprawozdaniu finansowym za okres od 1 stycznia 2008 roku do 15 maja 2008 roku są porównywalne z danymi wykazanymi za poprzedni rok obrotowy.

5. **Informacje o połączeniu w trakcie roku obrotowego**
   W dniu 22.04.2008r. Nadzwyczajne Walne Zgromadzenie Spółki Makarony Polskie Spółka Akcyjna w Rzeszowie oraz Walne Zgromadzenie Abak Sp. z o. o. podjęło Uchwałę o połączeniu przez przeniesienie całego majątku Spółki przejmowanej tj. Abak Sp. z o. o. z siedzibą w Częstochowie na Spółkę przejmującą tj. Makarony Polskie Spółka Akcyjna w Rzeszowie.
   W dniu 16 maja 2008 roku Sąd Rejonowy w Rzeszowie, XII Wydział Gospodarczy Krajowego Rejestru Sądowego podjął decyzję o wpisaniu połączenia.

6. **W przypadku występowania niepewności co do możliwości kontynuowania działalności, opis tych niepewności oraz stwierdzenie, że taka niepewność występuje oraz wskazanie czy sprawozdanie finansowe zawiera korekty z tym związane. Informacja powinna zawierać również opis podejmowanych, bądź planowanych przez jednostkę działań mających na celu eliminację niepewności**

Działalność Spółki Abak prowadzona była do dnia podjęcia decyzji przez Sąd Rejonowy w Rzeszowie o połączeniu, ponieważ z tym dniem nastąpiło wykreślenie Spółki Abak z Krajowego Rejestru Sądowego.

7. W przypadku, gdy inne informacje, niż wymienione powyżej, mogłyby w istotny sposób wpłynąć na ocenę sytuacji majątkowej, finansowej oraz wynik finansowy jednostki, należy ujawnić te informacje

Nie wystąpiły żadne inne informacje mające wpływ na wynik finansowy jednostki.
W sprawozdaniu nie ujmowano w aktywach jak i pasywach żadnych pożyczek ponieważ takowe nie występują. Nie występują również w pasywach zobowiązania finansowe w stosunku do których należałoby naliczać odsetki. W aktywach i pasywach nie występują zarówno należności jak i zobowiązania przewidziane do obrotu.

Bilans

Wartości niematerialne i prawne

Wartości niematerialne i prawne wyceniono według cen nabycia kosztów wytworzenia pomniejszonych o skumulowane odpisy umorzeniowe oraz ewentualne odpisy z tytułu trwałej utraty wartości.

Za wartości niematerialne i prawne uznaje się:

- Nabyte prawa majątkowe, prawa pokrewne, licencje, koncesje.
- Nabyte prawa do wynalazków, patentów, znaków towarowych, wzorów użytkowych.
- Oprogramowania.

Wartości niematerialne i prawne amortyzowane były metodą liniową w okresie przewidywanej ekonomicznej użyteczności, według następujących zasad:

- Nabyte prawa majątkowe, licencje i koncesje – 2 lata
- Oprogramowanie komputerów – 2 lata
- Wartości niematerialne i prawne o jednostkowej wartości nie przekraczającej 3 500 zł. - w dniu przyjęcia do użytkowania – jednorazowe spisanie w ciężar kosztów amortyzacji.

Środki trwałe

Środki trwałe zostały wyceniane w cenie nabycia lub koszcie wytworzenia, pomniejszone o dotychczasowe umorzenie oraz dokonane odpisy aktualizujące wartość. W uzasadnionych przypadkach do ceny nabycia lub kosztu wytworzenia środków trwałych w budowie zalicza się różnice kursowe z wyceny należności i zobowiązań finansujących wytworzenie lub nabycie środków trwałych.

Zgodnie z Ustawą o rachunkowości wartość początkowa i dotychczas dokonane od środków trwałych odpisy amortyzacyjne mogą na podstawie odrębnych przepisów ulegać aktualizacji wyceny.

Ustalona w wyniku aktualizacji wyceny wartość księgowa netto środków trwałych nie powinna być wyższa od realnej wartości.

Dla celów podatkowych przyjmowane były stawki wynikające z ustawy z dnia 15.02.1992r. o podatku dochodowym od osób prawnych (Dz. U. Nr 54 poz. 654 z 2000r z późniejszymi zmianami) określającej wysokość amortyzacji stanowiącej koszty uzyskania przychodów.

Składniki majątku o wartości nie przekraczającej 3 500 zł. jednorazowo odpisywane są w ciężar kosztów w momencie przekazania do użytkowania.

Środki trwałe umarzane są według metody liniowej począwszy od miesiąca następującego po miesiącu przyjęcia do eksploatacji w okresie odpowiadającym szacunkowemu okresowi ich ekonomicznej użyteczności.

Przychody

Przychody ze sprzedaży obejmują niewątpliwie należne lub uzyskane kwoty netto ze sprzedaży tj. pomniejszone o należny podatek od towarów i usług (VAT) ujmowane są w okresach których dotyczą.

Pozostałe przychody operacyjne związane są ze:

- zbyciem środków trwałych,
- rozwiązaniem odpisów aktualizujących wartość aktywów niefinansowych z wyjątkiem odpisów obciążających koszty wytworzenia sprzedanych produktów lub sprzedanych towarów, koszty sprzedaży lub koszty finansowe,
- odszkodowaniami.

Przychody z operacji finansowych

Przychody z operacji finansowych zdefiniowane są art. 42 ust. 3 Ustawy o Rachunkowości dotyczą:

- odsetek,

- nadwyżki dodatnich różnic kursowych nad ujemnymi.

Koszty

Koszty z podstawowej działalności operacyjnej.

Koszty z działalności operacyjnej obciążają w pełnej wysokości koszt własny sprzedaży z wyjątkiem tych, które dotyczą innych okresów sprawozdawczych i zgodnie z zasadą zachowania współmierności przychodów i kosztów odnoszone są na rozliczenia międzyokresowe kosztów.

Spółka stosuje porównawczy rachunek zysków i strat, natomiast od 01.10.2007r. również rachunek zysków i strat w wariancie kalkulacyjnym.

Na koszty działalności operacyjnej składają się:

- wartości sprzedanych towarów według cen nabycia,
- amortyzacja materiałów i energii,

- koszty usług obcych,
- podatki i opłaty,
- wynagrodzenia i ubezpieczenia społeczne i inne świadczenia,
- pozostałe koszty rodzajowe.

Na wynik finansowy Spółki wpływają ponadto:

- Pozostałe przychody operacyjne pośrednio związane z działalnością Spółki w zakresie między innymi strat ze zbycia niefinansowych aktywów trwałych, aktualizacji wyceny aktywów niefinansowych, utworzenia i rozwiązania rezerwy na przyszłe ryzyko, kar, grzywien i odszkodowań, otrzymania lub przekazania darowizn.
- Z tytułu odsetek od kredytów i nieterminowych zapłat zobowiązań.
- Straty powstałe na skutek trudnych do przewidzenia zdarzeń nie związanych z ogólnym ryzykiem prowadzenia Spółki poza jej działalnością operacyjną.

Opodatkowanie

Wynik finansowy brutto korygują bieżące zobowiązania z tytułu podatku dochodowego od osób prawnych, naliczone zgodnie z przepisami podatkowymi oraz kwoty podatku odroczonego.

W związku z zakończonym w dniu 16 maja 2008 roku procesem połączenia Abak Sp. z o.o. oraz Makarony Polskie S.A., w imieniu Makarony Polskie S.A. niniejsze sprawozdanie finansowe podpisali:

GŁÓWNY KSIĘGOWY
Zdzisław Binkowski

Zdzisław Binkowski
Główny Księgowy

Krzysztof Rubak
Wiceprezes Zarządu

Paweł Nowakowski
Prezes Zarządu

Rzeszów, dnia 30 lipca 2008 roku

Nota 1 Zmiany w wartościach niematerialnych i prawnych w okresie 15.05.2008

ABAK Sp. z o.o.

	Koszty prac rozwojowych	Wartość firmy	Koncesje, patenty, licencje	Oprogramowanie komputerów	Inne wartości niematerialne i prawne	Zaliczki na wartości niematerialne i prawne	Razem
Wartość brutto na początek okresu			4 982,99	15 417,71			20 400,70
Zwiększenia, w tym:	-	-	-	-	-	-	-
– nabycie							-
– przemieszczenie wewnętrzne							-
– inne							-
Zmniejszenia (-)	-	-	-	-	-	-	-
– likwidacja							-
– aktualizacja wartości							-
– sprzedaż							-
– przemieszczenie wewnętrzne							-
– inne							-
Wartość brutto na koniec okresu	-	-	4 982,99	15 417,71	-	-	20 400,70
Umorzenia na początek okresu			4 982,99	13 098,98			18 081,97
amortyzacja bieżąca - zwiększenia				691,94			691,94
zmniejszenia umorzenia z tytułu:(-)	-	-	-	-	-	-	-
– likwidacja							-
– sprzedaż							-
– przemieszczenie wewnętrzne							-
– inne							-
Umorzenie na koniec okresu	-	-	4 982,99	13 790,92	-	-	18 773,91
Wartość księgowa netto na początek okresu	-	-	-	2 318,73	-	-	2 318,73
Odpis aktualizujący na początek okresu							-
Wartość netto na początek okresu po uwzględnieniu odpisu aktualizującego	-	-	-	2 318,73	-	-	2 318,73
Wartość księgowa netto na koniec okresu	-	-	-	1 626,79	-	-	1 626,79
Odpis aktualizujący na koniec okresu							-
Wartość netto na koniec okresu po uwzględnieniu odpisu aktualizującego	-	-	-	1 626,79	-	-	1 626,79

Komentarz:

Nota 2 Zmiany w rzeczowych aktywach trwałych w okresie 15.05.2008 ABAK Sp. z o.o.

	Grunty w tym prawo wieczystego użytkowania gruntów	Budynki lokale i obiekty inżynierii lądowej i wodnej	Urządzenia techniczne, maszyny	Środki transportu	Inne środki trwałe	Środki trwałe w budowie	Zaliczki na środki trwałe w budowie	Razem
Wartość brutto na początek okresu	**397 355,46**	**3 415 020,97**	**2 086 090,21**	**309 029,77**	**184 469,81**		**44 502,00**	**6 436 468,22**
Zwiększenia, w tym:	-	-	181 257,50	65 357,73	-	17 342,70	223 854,84	487 812,77
– nabycie			181 257,50	65 357,73		17 342,70		263 957,93
– przemieszczenie wewnętrzne								-
– inne							223 854,84	223 854,84
Zmniejszenia, w tym:(-)	-	-	(19 868,00)	(27 740,00)	(18 201,05)	-	(44 502,00)	(110 311,05)
– likwidacja			(19 868,00)					(19 868,00)
– aktualizacja wartości								-
– sprzedaż				(27 740,00)				(27 740,00)
– przemieszczenie wewnętrzne								-
– inne					(18 201,05)		(44 502,00)	(62 703,05)
Wartość brutto na koniec okresu	**397 355,46**	**3 415 020,97**	**2 247 479,71**	**346 647,50**	**166 268,76**	**17 342,70**	**223 854,84**	**6 813 969,94**
Umorzenie na początek okresu	**3 329,46**	**257 185,91**	**1 083 466,63**	**280 904,59**	**143 199,33**			**1 768 085,92**
Umorzenia bieżące - zwiększenia		35 573,15	109 800,31	6 845,50	8 722,60			160 941,56
Zmniejszenia, w tym:(-)	-	-	(9 768,63)	(27 740,00)	-	-	-	(37 508,63)
– likwidacja			(9 768,63)					(9 768,63)
– sprzedaż				(27 740,00)				(27 740,00)
– przemieszczenie wewnętrzne								-
– inne								-
Umorzenie na koniec okresu	**3 329,46**	**292 759,06**	**1 183 498,31**	**260 010,09**	**151 921,93**	-	-	**1 891 518,85**
Wartość księgowa netto na początek okresu	394 026,00	3 157 835,06	1 002 623,58	28 125,18	41 270,48	-	44 502,00	4 668 382,30
Odpis aktualizujący na początek okresu								-
Wartość netto na początek okresu po uwzględnieniu odpisu aktualizującego	**394 026,00**	**3 157 835,06**	**1 002 623,58**	**28 125,18**	**41 270,48**	-	**44 502,00**	**4 668 382,30**
Wartość księgowa netto na koniec okresu	394 026,00	3 122 261,91	1 063 981,40	86 637,41	14 346,83	17 342,70	223 854,84	**4 922 451,09**
Odpis aktualizujący na koniec okresu								-
Wartość netto na koniec okresu po uwzględnieniu odpisu aktualizującego	**394 026,00**	**3 122 261,91**	**1 063 981,40**	**86 637,41**	**14 346,83**	**17 342,70**	**223 854,84**	**4 922 451,09**
Stopień zużycia od wartości początkowej (%)	0,84	8,57	52,66	75,01	91,37			27,76

Komentarz:

Nota3 Wartość gruntów użytkowanych wieczyście

	15.05.2008	31.12.2007
Wartość gruntów w wieczystym użytkowaniu	30 155,86	30 155,86

Komentarz:

Nota 4 Wartość nieamortyzowanych lub nieumarzanych przez jednostkę środków trwałych, używanych na podstawie umów najmu, dzierżawy i innych umów, w tym z tytułu umów leasingu

	Dzierżawa	Najem	Leasing	O innym charakterze	Razem
Stan na początek okresu			1 176 157,51		1 176 157,51
– zwiększenia			-		-
– zmniejszenia			216 899,94		216 899,94
Stan na koniec okresu	-	-	959 257,57	-	959 257,57

Komentarz:

Nota 5 Dane o strukturze własności kapitału podstawowego oraz liczbie i wartości nominalnej subskrybowanych akcji (udziałów), w tym uprzywilejowanych

Stan na dzień 15.05.2008

L.p.	Nazwa akcjonariusza	Liczba akcji danego rodzaju			Wartość nominalna akcji	Procentowy udział posiadanych przez akcjonariusza akcji w kapitale akcyjnym spółki	Ilość głosów	Procentowy udział posiadanych przez akcjonariusza głosów	Data emisji
		zwykłe	uprzywilejowane	inne					
1.	Makarony Polskie	1 980,0			1 980 000,00 zł	100,00%	1 980,00 zł	100,00%	30.09.2007
2.									
3.									
4.									
5.									
6.									
7.									
8.									
9.									
10.									
Ogółem		1 980	-	-	1 980 000,00 zł	100,00%	1 980	100,00%	

Nota 6 Stan na początek roku obrotowego, zwiększenia i wykorzystanie oraz stan końcowy kapitałów (funduszy) zapasowych i rezerwowych, o ile jednostka nie sporządza zestawienia zmian w kapitale (funduszu) własnym

	15.05.2008	31.12.2007
Kapitał (fundusz) zapasowy		
.Kapitał (fundusz) zapasowy na początek okresu	808 638,37	677 704,13
1. Zmiany kapitału (funduszu) zapasowego	(808 638,37)	130 934,24
a) zwiększenie (z tytułu)	-	130 934,24
– emisji akcji powyżej wartości nominalnej		
– z podziału zysku (ustawowo)		
– z podziału zysku (ponad wymaganą ustawowo minimalną wartość)		130 934,24
– z przeszacowanie środków trwałych		
b) zmniejszenie (z tytułu)	(808 638,37)	-
– pokrycie straty	(808 638,37)	
– umorzenie udziałów (z zysku roku ubiegłego)		
2. Kapitał zapasowy na koniec okresu	-	808 638,37
Kapitał (fundusz) rezerwowy		
Pozostałe kapitały (fundusze) rezerwowe na początek okresu	1 247 400,00	
- w tym z dopłat wspólników	1 247 400,00	
- w tym należne dopłaty na poczet kapitału rezerwowego (wielkość ujemna)		
1. Zmiany pozostałych kapitałów (funduszy) rezerwowych	-	1 247 400,00
- w tym z dopłat wspólników		
- w tym należne dopłaty na poczet kapitału rezerwowego (wielkość ujemna)		
a) zwiększenie (z tytułu)	-	1 247 400,00
– w tym z tytułu dopłat wspólników		1 247 400,00
– należne dopłaty na poczet kapitału rezerwowego (wielkość ujemna)		
– ...		
b) zmniejszenie (z tytułu)	-	-
– w tym z tytułu wykorzystania / zwrotu dopłat		
– wpłata należne dopłaty na poczet kapitału rezerwowego (wielkość dodatnia)		
–		
2. Pozostałe kapitały (fundusze) rezerwowe na koniec okresu	1 247 400,00	1 247 400,00
- w tym z dopłat wspólników	1 247 400,00	1 247 400,00
- w tym należne dopłaty na poczet kapitału rezerwowego (wielkość ujemna)		

Nota 7 Propozycje co do sposobu podziału zysku lub pokrycia straty za rok obrotowy

	15.05.2008	31.12.2007
ZYSK / STRATA NETTO	(833 774,42)	(1 117 983,01)

Za rok poprzedni faktyczny podział zysku (pokrycie straty)

Komentarz:

Stratę z 2007 w kwocie 722180,67 pokryto z kapitału zapasowego

Nota 8 Zmiana stanu rezerw

	Stan na pierwszy dzień roku obrotowego	Zwiększenia	Wykorzystanie	Rozwiązanie	Stan na ostatni dzień roku obrotowego
1. Z tytułu odroczonego podatku dochodowego	11 074,00	10 716,00		11 074,00	10 716,00
2. Na świadczenia emerytalne i podobne, w tym:	73 255,54	–	–	46 986,65	26 268,89
a) długoterminowa	24 760,72				24 760,72
b) krótkoterminowa	48 494,82			46 986,65	1 508,17
3. Pozostałe rezerwy, w tym:	12 000,00	–	–	7 000,00	5 000,00
a) długoterminowe, w tym:	–	–	–	–	–
–					–
–					–
b) krótkoterminowa, w tym:	12 000,00	–	–	7 000,00	5 000,00
– badanie bilansu	12 000,00			7 000,00	5 000,00
–					–
Razem	**96 329,54**	**10 716,00**	–	**65 060,65**	**41 984,89**

Komentarz:

Nota 9 Odpisy aktualizujące wartość aktywów

	Stan na pierwszy dzień roku obrotowego	Zwiększenia	Wykorzystanie	Rozwiązanie	Stan na ostatni dzień roku obrotowego
Wartości niematerialne i prawne					–
Rzeczowe aktywa trwałe					–
Należności długoterminowe					–
Inwestycje długoterminowe					–
Zapasy					–
Należności krótkoterminowe	73 106,32			8 500,00	64 606,32
Inne					–
Razem	**73 106,32**	–	–	**8 500,00**	**64 606,32**

Komentarz:

Nota 10 Zobowiązania długoterminowe o pozostałym od dnia bilansowego, przewidywanym umową, okresie spłaty

	1. Wobec jednostek powiązanych	2. Wobec pozostałych jednostek, w tym:					Razem
		Razem	a) z tytułu kredytów i pożyczek	b) z tytułu emisji papierów wartościowych	c) inne zobowiązania finansowe	d) inne	
Okres spłaty							
do 1 roku							
początek okresu		–					–
koniec okresu		–					–
od 1 roku do 3 lat							
początek okresu		–					–
koniec okresu		–					–
powyżej 3 lat do 5 lat							
początek okresu		–					–
koniec okresu		–					–
ponad 5 lat							
początek okresu		1 836 890,00	1 836 890,00				1 836 890,00
koniec okresu		1 765 570,00	1 765 570,00				1 765 570,00
Razem			1 836 890,00				
początek okresu	–	1 836 890,00	1 836 890,00	–	–	–	1 836 890,00
koniec okresu	–	1 765 570,00	1 765 570,00	–	–	–	1 765 570,00

Komentarz:

Nota 11 Wykaz istotnych pozycji czynnych i biernych rozliczeń międzyokresowych

ABAK Sp. z o.o.

	15.05.2008	31.12.2007
Długoterminowe rozliczenia międzyokresowe kosztów, w tym:	**65 057,48**	**28 240,78**
1. Aktywa z tytułu odroczonego podatku dochodowego	48 724,00	11 074,00
2. Inne rozliczenia międzyokresowe, w tym:	16 333,48	17 166,78
–	16 333,48	17 166,78
–		
–		
–		
Krótkoterminowe rozliczenia międzyokresowe, w tym:	**199 898,38**	**223 482,84**
– ubezpieczenie budynków	4 012,38	2 245,50
– ubezpieczenie samochodów	6 136,91	15 259,50
– ubezpieczenia pozostałe	25 651,74	23 697,49
– czynsz inicjalny	147 124,38	169 400,58
– ubezpieczenie zarządu - polisa odpowiedzialności cy wilnej	4 573,35	7 840,00
– ubezpieczenie maszyn	4 399,70	3 039,85
– prowizja od kredytu 10 letniego za 2008r	1 999,92	1 999,92
-prowizja od kredytu	6 000,00	
Rozliczenia międzyokresowe (pasywa), w tym:	–	–
1. Ujemna wartość firmy	–	–
2. Inne rozliczenia międzyokresowe, w tym:	–	–
a) długoterminowe, w tym:	–	–
–		
–		
–		
b) krótkoterminowe, w tym:	–	–
–		
–		
–		
–		
–		

Nota 12 Zobowiązania zabezpieczone na majątku jednostki

Rodzaj zabezpieczenia	Rodzaj zobowiązania	Kwota zabezpieczenia
BRE BANK		
- hipoteka zwykła KW nr 111425		2 140 000,00
- hipoteka kaucyjna KW nr 111425		145 000,00
- weksel in blanco		
BANK ŚLĄSKI		
-zastaw rejestrowy na środkach trwałych, tj 127 maszynach	–	770 375,75
- zastaw rejestrowy na zapasach wyrobów gotowych i materiałów		500 000,00
- hipoteka kaucyjna KW nr CZ1C/00021785/1		380 000,00
RAZEM	–	**3 935 375,75**

Nota 13 Struktura rzeczowa i terytorialna przychodów ze sprzedaży towarów i produktów

	15.05.2008	31.12.2007
1. Sprzedaż usług	25 352,22	3 600,00
2. Sprzedaż materiałów	91 586,01	1 271,42
3. Sprzedaż towarów	297 869,91	745 909,97
4. Sprzedaż produktów	6 897 159,14	16 262 002,57
5. Inne przychody ze sprzedaży		
RAZEM	**7 311 967,28**	**17 012 783,96**
w tym:		
Sprzedaż dla odbiorców krajowych	7 311 967,28	17 000 237,96
Sprzedaż eksportowa		12 546,00

Komentarz:

Nota 14 Struktura rzeczowa (wg rodzajów działalności) przychodów ze sprzedaży

	15.05.2008	31.12.2007
Przychody ze sprzedaży makaronu produkcji własnej	6 897 159,14	16 262 002,57
Przychody ze sprzedaży makaronu z zakupów	297 869,91	745 909,97
Przychody ze sprzedaży dzierżawy samochodu osobowego	1 500,00	3 600,00
Przychody ze sprzedaży materiałów	91 586,01	1 271,42
Przychody ze sprzedaży usług marketingowych	23 852,22	
RAZEM	**7 311 967,28**	**17 012 783,96**

Komentarz:

Nota 15 Rozliczenie głównych pozycji różniących podstawę opodatkowania podatkiem dochodowym od wyniku finansowego (zysku, straty) brutto

ZYSK / STRATA brutto	**15.05.2008**
Koszty niestanowiące kosztów uzyskania przychodów	**(871 782,42)**
- płace za V	**254 940,87**
- płace - umowy zlecenia	128 124,54
- ZUS IV i V	9 807,00
- ZUS umowy zlecenia	79 030,76
- opłata za zanieczyszczanie środowiska	720,67
- odsetki od zob. budżet.	1 711,00
- należności przedawnione NKUP	391,42
- odsetki nie zapłacone	21 227,44
– PFRON	4 625,91
- amortyzacja	533,00
- zużycie materiałów	
-usługi obce	5 224,51
- VAT NKUP	3 324,55
- ekwiwalent za pranie	220,07
- kary za rozwiązanie umowy	2 820,00
- darowizny	5 000,00
	6 034,34
Koszty podatkowe nie zaliczone do kosztów rachunkowych	**463 190,90**
– zapłacone odsetki	
– różnice kursowe dotyczące	
– wynagrodzenia i ZUS za XII/2007	463 190,90
–	
Przychody księgowe nie zaliczane do podatkowych	**45 040,54**
– nadwyżka przychodów zarachowanych nad zafakturowanymi	
– rozwiązanie odpisy na należności	
– rozwiązanie rezerwy/odpisy na	
– niezrealizowane różnice kursowe	
– dywidenda	
– zasądzone odsetki budżetowe	
– przedawnione zobowiązania	
– naliczone odsetki	45 040,54
–	
–	
Przychody podatkowe nie zaliczone do księgowych	**20 669,46**
– odsetki uzyskane zapłacone naliczone w 2007r	20 669,46
–	
–	
–	
–	
–	
Odliczenie od dochodu	
Podstawa opodatkowania	**(1 104 403,53)**
Podatek dochodowy bieżący 19%	**(209 836,67)**
Zmiana stanu aktywów z tytułu odroczonego podatku dochodowego 19%	
Zmiana stanu rezerwy na podatek odroczony 19 %	
Pozostałe zmiany podatku dochodowego (+/-)	
Podatek stanowiący zobowiązanie, wykazany w rachunku zysków i strat	**(209 836,67)**

Nota 16 Zmiana stanu aktywów z tytułu odroczonego podatku dochodowego

1. Stan aktywów z tytułu odroczonego podatku dochodowego na początek okresu, w tym:	**11 074,00**
a) odniesionych na wynik finansowy	
b) odniesionych na kapitał własny	
c) odniesionych na wartość firmy lub ujemną wartość firmy	
2. Zwiększenia	**48 724,00**
a) odniesione na wynik finansowy okresu w związku z ujemnymi różnicami przejściowymi	48 724,00
– różnica z tytułu naliczonych a niezapłaconych odsetek	879,00
– płace + ekwiwalenty za maj	24 888,00
– ZUS za IV i V	15 016,00
– rezerwa na świadczenia emerytalne	4 991,00
– rezerwa na umowy zlecenie + ZUS	2 000,00
– rezerwa na badanie bilansu	950,00
b) odniesione na wynik finansowy okresu w związku ze stratą podatkową (z tytułu)	-
– ...	
– ...	
– ...	
c) odniesione na kapitał własny w związku z ujemnymi różnicami przejściowymi	-
– ...	
– ...	
– ...	
d) odniesione na kapitał własny w związku ze stratą podatkową (z tytułu)	-
– ...	
– ...	
– ...	
e) odniesione na wartość firmy lub ujemną wartość firmy w związku z ujemnymi różnicami	-
– ...	
– ...	
– ...	
3. Zmniejszenia	**11 074,00**
a) odniesione na wynik finansowy okresu w związku z ujemnymi różnicami przejściowymi (z	11 074,00
– przeksięgowanie do wysokości rezerwy z tytułu podatku dochodowego	11 074,00
– ...	
– ...	
b) odniesione na wynik finansowy okresu w związku ze stratą podatkową (z tytułu)	-
– ...	
– ...	
– ...	
c) odniesione na kapitał własny w związku z ujemnymi różnicami przejściowymi (z tytułu)	-
– ...	
– ...	
– ...	
d) odniesione na kapitał własny w związku ze stratą podatkową (z tytułu)	-
– ...	
– ...	
– ...	
e) odniesione na wartość firmy lub ujemną wartość firmy w związku z ujemnymi różnicami przejściowymi (z tytułu)	-
– ...	
– ...	
– ...	
4. Stan aktywów z tytułu odroczonego podatku dochodowego na koniec okresu, razem, w tym:	**48 724,00**
a) odniesionych na wynik finansowy	48 724,00
b) odniesionych na kapitał własny	
c) odniesionych na wartość firmy lub ujemną wartość firmy	

Nota 17 Zmiana stanu rezerwy z tytułu odroczonego podatku dochodowego

1.Stan rezerwy z tytułu odroczonego podatku dochodowego na początek okresu, w tym:	**11 074,00**
a) odniesionej na wynik finansowy	11 074,00
b) odniesionej na kapitał własny	
c) odniesionej na wartość firmy lub ujemną wartość firmy	
2. Zwiększenia	**10 716,00**
a) odniesione na wynik finansowy okresu z tytułu dodatnich różnic przejściowych (z tytułu)	10 716,00
– nadwyżka zarachowanych przychodów nad zafakturowanymi z tyt. ...	
– ...	
– ...	
b) odniesione na kapitał własny w związku z dodatnimi różnicami przejściowymi różnicami przejściowymi (z tytułu)	-
– ...	
– ...	
c) odniesione na wartość firmy lub ujemną wartość firmy w związku z dodatnimi	-
– ...	
– ...	
– ...	
3. Zmniejszenia	**11 074,00**
a) odniesione na wynik finansowy okresu w związku z dodatnimi różnicami przejściowymi	11 074,00
– ...	
– ...	
b) odniesione na kapitał własny w związku z dodatnimi różnicami przejściowymi	-
– ...	
– ...	
– ...	
c) odniesione na wartość firmy lub ujemną wartość firmy w związku z dodatnimi różnicami przejściowymi (z tytułu)	-
– ...	
– ...	
4. Stan rezerwy z tytułu odroczonego podatku dochodowego na koniec okresu, razem, w tym:	**10 716,00**
a) odniesionej na wynik finansowy	10 716,00
b) odniesionej na kapitał własny	
c) odniesionej na wartość firmy lub ujemną wartość firmy	

Nota18 Ustalenie rezerwy oraz aktywów z tytułu odroczonego podatku dochodowego odniesionej na wynik finansowy

Stawka podatku dochodowego **19%**

Nazwa pozycji bilansu (tytuł różnicy przejściowej)	Wartość		Różnica przejściowa	Aktywa z tytułu odroczonego podatku dochodowego	Termin rozliczenia
	księgowa	podatkowa	ujemna		
Różnice ujemne - aktywa	56 399,71	-	- 56 399,71	- 10 716,00	
Rzeczowe aktywa trwałe (nadwyżka amortyzacji bilansowej nad podatkową)			-	-	
Rzeczowe aktywa trwałe (odpis aktualizujący na rzeczowe aktywa trwałe)			-	-	
Inwestycje krótko i długoterminowe (odpis aktualizujący papiery wartościowe, udziały, akcje wycena rynkowa)			-	-	
Zapasy (odpis aktualizujący na zapasy)			-	-	
Należności (ujemne różnice kursowe niezrealizowane)			-	-	
Należności (odpisy na należności, które będą w przyszłości uprawdopodobnione)	56 399,71		- 56 399,71	- 10 716,00	
.....					
.....			-	-	
Różnice ujemne - pasywa	-	-	-	-	
Zobowiązania (naliczone odsetki od zobowiązań)			-	-	
Zobowiązania (ujemne różnice kursowe niezrealizowane)			-	-	
Zobowiązanie z tytułu leasingu finansowego			-	-	
Naliczone i zarachowane odsetki od kredytów i pożyczek			-	-	
Rezerwy na nagrody jubileuszowe			-	-	
Rezerwa na naprawy i przeglądy gwarancyjne			-	-	
Rezerwa na odprawy emerytalno - rentowe			-	-	
Rezerwa na koszty badania sprawozdania			-	-	
Rezerwa na premie dla Zarządu					
Rezerwa na premie dla pracowników			-	-	
Nie wypłacone na dzień bilansowy wynagrodzenia (um. zlecenia, dzieło)					
.....					
.....			-	-	
Różnice ujemne - pozostałe	-	-	-	-	
Strata podatkowa (-)			-	-	
.....					
RAZEM	56 399,71	-	- 56 399,71	- 10 716,00	X
Odpis aktualizujący aktywa					
Wartość aktywów z tytułu odroczonego podatku dochodowego po uwzględnieniu odpisu aktualizującego				- 10 716,00	

Komentarz

Nota 19 Dane o kosztach rodzajowych oraz koszt wytworzenia produktów na własne potrzeby

	15.05.2008	31.12.2007
A. Koszty wg rodzajów	**7 499 402,31**	**17 620 971,60**
1. Amortyzacja	161 633,50	324 163,63
2. Zużycie materiałów i energii	4 579 226,07	10 595 883,25
3. Usługi obce	881 273,46	1 953 222,13
4. Podatki i opłaty, w tym:	55 379,40	126 961,74
– podatek akcyzowy		
5. Wynagrodzenia	1 509 883,53	3 629 808,61
6. Ubezpieczenia społeczne i inne świadczenia	288 738,27	739 270,42
7. Pozostałe koszty rodzajowe	23 268,08	251 661,82
B. Koszt wytworzenia produktów na własne potrzeby		**12 942,30**

Komentarz:

Nota 20 Poniesione w ostatnim roku i planowane na następny rok nakłady na niefinansowe aktywa t ochronę środowiska

	15.05.2008
Nakłady na niefinansowe aktywa trwałe, w tym:	
– na ochronę środowiska	-
– na zakup i modernizacja maszyn i urządzeń	132 870,94
– na zakup wózków widłowych i samochodów	99 894,44
– na budowę sprężarki	12 991,50
– zaliczka na wykonanie maszyn	223 854,84

Pozycja A.II.1. Amortyzacja	15.05.2008
Wartości niematerialnych i prawnych	691,94
Środków trwałych	160 941,56
Razem	**161 633,50**

Pozycja A.II.3. Odsetki i udziały w zyskach (dywidendy)	15.05.2008
- odsetki od kredytów	80 300,12
- odsetki od środków na rach bankowym	-2,95
Razem odsetki	**80 297,17**

Pozycja A.II.4. Zysk (strata z działalności inwestycyjnej)	15.05.2008
- zysk ze zbycia środków trwałych	-10 000,00
- strata z likwidacji środków trwałych	10 099,37
Razem	**99,37**

Pozycja A.II.5. Zmiana stanu rezerw na zobowiązania	15.05.2008
Stan rezerw na początek roku (-)	-96 329,54
Stan rezerw na koniec roku	41 984,89
Razem	**-54 344,65**

Pozycja A.II.6. Zmiana stanu zapasów	15.05.2008
Stan zapasów na początek roku	1 294 485,42
Stan zapasów na koniec roku (-)	-886 158,48
Razem	**408 326,94**

Pozycja A.II.7. Zmiana stanu należności	15.05.2008
Stan bilansowy należności długoterminowych na początek roku	
Stan bilansowy należności długoterminowych na koniec roku (-)	
Stan bilansowy należności krótkoterminowych na początek roku	4 004 034,13
Stan bilansowy należności krótkoterminowych na koniec roku (-)	-4 010 638,01
Stan bilansowy należności inwestycyjnych na początek roku (-)	
Stan bilansowy należności inwestycyjnych na koniec roku	
Razem zmiana stanu należności	**-6 603,88**

Nota 21 Struktura środków pieniężnych do sprawozdania z przepływu środków pieniężnych

Pozycja A.II.8. Zmiana stanu zobowiązań krótkoterminowych, bez kredytów i pożyczek	**15.05.2008**
Stan zobowiązań krótkoterminowych na początek roku (-)	–5 500 014,53
Stan zobowiązań krótkoterminowych na koniec roku	6 287 040,88
Stan zobowiązań inwestycyjnych na początek roku (+)	
Stan zobowiązań inwestycyjnych na koniec roku (-)	
Stan krótkoterminowych kredytów bankowych i pożyczek na początek roku (+)	394 835,15
Stan krótkoterminowych kredytów bankowych i pożyczek na koniec roku (-)	–1 697 109,40
Stan Inne zobowiązania finansowe na początek roku (+)	998 441,61
Stan Inne zobowiązania finansowe na koniec roku (-)	–984 567,25
Zmiana stanu zobowiązań	**–501 373,54**

Pozycja A.II.9. Zmiana stanu rozliczeń międzyokresowych	**15.05.2008**
Stan długookresowych rozliczeń międzyokresowych (aktywa) na początek roku	28 240,78
Stan długookresowych rozliczeń międzyokresowych (aktywa) na koniec roku (-)	- 65 057,48
Stan krótkoterminowych rozliczeń krótkoterminowych (aktywa) na początek roku	223 482,84
Stan krótkoterminowych rozliczeń krótkoterminowych (aktywa) na koniec roku (-)	–199 898,38
Stan długoterminowych rozliczeń międzyokresowych (pasywa) na początek roku (-)	
Stan długoterminowych rozliczeń międzyokresowych (pasywa) na koniec roku	
Stan krótkoterminowych rozliczeń międzyokresowych (pasywa) na początek roku(-)	
Stan krótkoterminowych rozliczeń międzyokresowych (pasywa) na koniec roku	
Razem	**–13 232,24**

Pozycja B. I. 3. Wpływy z aktywów finansowych w jednostkach pozostałych	**15.05.2008**
– odsetki	2,95
Razem	**2,95**

Pozycja B.II.1.Nabycie wartości niematerialnych i prawnych oraz rzeczowych aktywów trwałych	**15.05.2008**
- nabycie środków trwałych	191 254,88
Razem	**191 254,88**

Pozycja B. II. 4. Inne wydatki inwestycyjne	**15.05.2008**
- zaliczka na poczet środków trwałych	223 854,84

Nota 22 Przeciętne w roku obrotowym zatrudnienie w grupach zawodowych

Ogółem, z tego:	**15.05.2008**	**31.12.2007**
– pracownicy umysłowi (na stan. nierobotniczych)	155,00	161,00
– pracownicy fizyczni (na stan. robotniczych)	16,00	15,00
– uczniowie	129,00	136,00
– osoby wykonujące pracę nakładczą		
– osoby korzystające z urlopów wychowawczych lub bezpłatnych	10,00	10,00

Nota 23 Wynagrodzenia, łącznie z wynagrodzeniem z zysku, wypłacone i należne członkom zarządu i organów nadzorczych

Wynagrodzenie Zarządu	**15.05.2008**	**31.12.2007**
Wynagrodzenie Rady Nadzorczej	**101 913,24**	**116 562,13**

Nota 24 Informacje o transakcjach z jednostkami powiązanymi

w okresie : 15.05.2008

PRZYCHODY (wg jednostek powiązanych)	Przychody ze sprzedaży produktów i usług	Przychody ze sprzedaży towarów i materiałów	Pozostałe przychody operacyjne	Przychody finansowe	Zyski nadzwyczajne	RAZEM
Makarony Polskie	960 026,22	55 940,11				1 015 966,33
						0,00
						0,00
						0,00
						0,00
						0,00
RAZEM	960 026,22	55 940,11	0,00	0,00	0,00	1 015 966,33

KOSZTY (wg jednostek powiązanych)	Koszt wytworzenia sprzedanych produktów, usług	Wartość sprzedanych towarów i materiałów	Koszty sprzedaży	Koszty ogólnego zarządu	Koszty operacyjne	Koszty finansowe	Straty nadzwyczajne	RAZEM
								685 809,30
Makarony Polskie	645 101,18	40 708,12						0,00
								0,00
								0,00
								0,00
								0,00
RAZEM	645 101,18	40 708,12	0,00				0,00	685 809,30

NALEŻNOŚCI (wg jednostek powiązanych)	Należności z tytułu dostaw, robót i usług	Pozostałe należności	Należności długoterminowe	Krótkoterminowe aktywa finansowe	RAZEM
	198 769,47				198 769,47
Makarony Polskie					0,00
					0,00
					0,00
					0,00
					0,00
RAZEM	198 769,47	0,00	0,00	0,00	198 769,47

ZOBOWIĄZANIA (wg jednostek powiązanych)	Zobowiązania z tytułu dostaw, robót i usług	Pozostałe zobowiązania	Zobowiązania długoterminowe	Zobowiązania z tyt. emisji dłużnych pap. Wart.	RAZEM
					0,00
					0,00
					0,00
					0,00
					0,00
					0,00
RAZEM	0,00	0,00	0,00	0,00	0,00

Pozostałe transakcje z podmiotami powiązanymi	.....	.....	.....	.....	RAZEM
					0,00
					0,00
					0,00
					0,00
					0,00
					0,00
RAZEM	0,00	0,00	0,00	0,00	0,00